

Ontdek, reflecteer en groei

Qompas Burgerschap

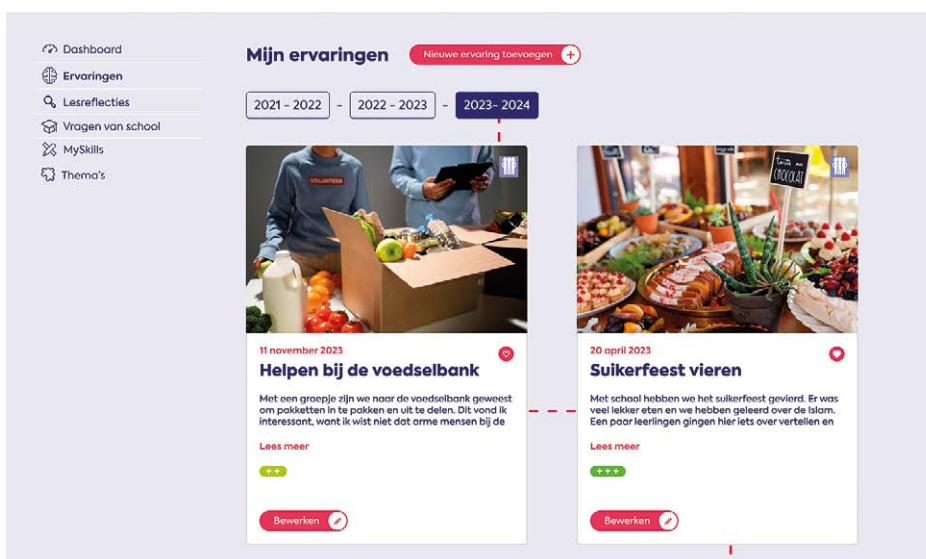
Klassikale lessen én
burgerschapsdossier voor leerlingen



Veel scholen maken al gebruik van Qompas voor de klas, de online module met kant-en-klare lessen voor burgerschap en LOB. Nu burgerschap een steeds belangrijkere rol inneemt in het onderwijs en de Onderwijsinspectie hier steeds meer aandacht voor heeft, is het tijd voor een volgende stap.

Burgerschapsdossier

Qompas ontwikkelt een burgerschapsdossier voor leerlingen. Hierin kunnen zij hun ervaringen en reflecties op lessen uit Qompas voor de klas én schooleigen activiteiten opslaan. Vanuit de overtuiging dat LOB en burgerschap elkaar versterken, wordt in het dossier verwezen naar thema's die voor leerlingen van belang kunnen zijn bij hun loopbaanontwikkeling. Het burgerschapsdossier wordt dan ook onderdeel van het loopbaandossier dat de leerling opbouwt in de LOB-methode van Qompas.



Ervaringen opslaan

De eerste functionaliteit die ontwikkeld wordt is het onderdeel 'Mijn ervaringen'. Een leerling slaat een ervaring die hij op school of daarbuiten heeft gedaan, op in zijn burgerschapsdossier. Hij geeft een korte omschrijving en geeft aan hoe hij de activiteit waardeert. Hierdoor krijgen leerlingen en de school inzicht in welke activiteiten ondernomen zijn en wat volgens de leerling de opbrengst is.

Link met LOB

Burgerschap en LOB versterken elkaar en daarom is het belangrijk dat ook burgerschapservaringen worden meegenomen in het loopbaangesprek, denk daarbij aan wat drijft een leerling (motievenreflectie)?

Leerlingen zien in hun dossier een overzicht van thema's die zij het meest en het minst interessant vonden. Vindt een leerling bijvoorbeeld vooral activiteiten rondom het thema klimaat interessant? Dan is het wellicht goed dat hij zich verdiept in studies waar dit naar voren komt.

Reflecteer je les

✕

Wat wist je nog niet voor deze les?

Dat er een algoritme bestaat dat ervoor zorgt dat ik sommige berichten wel zie en sommige niet.

Hoe interessant vond je de les?

+++
++
+
+/-
-
--

Vorige stap
Volgende stap

Stelling: Algoritmes moeten verboden worden.
Ben jij het hiermee (on)eens? Licht je antwoord toe.

<
>

<>

want ik wil graag berichten zien die ik leuk vind.

Reflecteren

Leerlingen reflecteren op door docenten gegeven lessen uit Qompas voor de klas. De leerling selecteert de betreffende les en beantwoordt reflectievragen, zoals wat heb je geleerd, wat is jouw mening over dit onderwerp en hoe interessant vond je het thema? Antwoorden worden automatisch opgeslagen in hun burgerschapsdossier.

Vragen van school

Vragen over het bezoek aan de Tweede Kamer Formulier invullen

Hoe was jouw maatschappelijke stage?

Dit formulier gaat over je maatschappelijke stage.
Heb je nog geen maatschappelijke stage gedaan? Ga dan naar je mentor.

Waar heb je stage gelopen? Bij het verzorgingstehuis op de hoek.	Wie was je begeleider? Johan van der Zee
Wat heb je overdag gedaan? Spelletjes gespeeld met mevrouw Wijnberg in de woonkamer.	Wat viel je op tijdens je stage? Dat er een tekort is aan zorgpersoneel.

+ Upload een foto of document bij deze ervaring

Voeg een optionele YouTube of Vimeo video toe

De bestandsgrootte mag maximaal 50MB zijn met als bestandstype .doc, .docx, .rtf, .pdf of .gif, .jpg, .jpeg, .png, .ppt, .pptx.

Kopieer de link en plak in het veld.

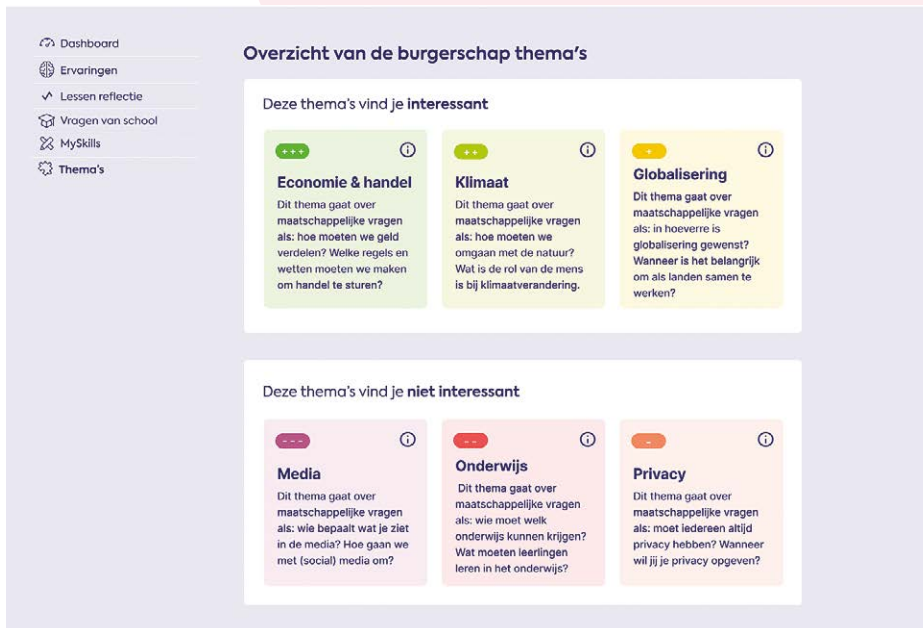
Formulier controleren en opslaan
Annuleren

Wat vond je van de theatervoorstelling?

Scholen kunnen ook zelf opdrachten maken, eigen stellingen plaatsen of (reflectie) vragen stellen aan leerlingen of klassen, bijvoorbeeld na schooleigen activiteiten.

Burgerschap en Onderwijsinspectie

De inspectie vraagt scholen om met een vooropgezet plan, actief aandacht te besteden aan burgerschap en te evalueren. Het bijhouden van de ontwikkeling van leerlingen in een burgerschapsdossier, is een manier. Door het bijhouden van hun activiteiten en wat de leerling hiervan geleerd heeft, ontstaat een dossier waaruit blijkt dat hij actief met burgerschap bezig is geweest.



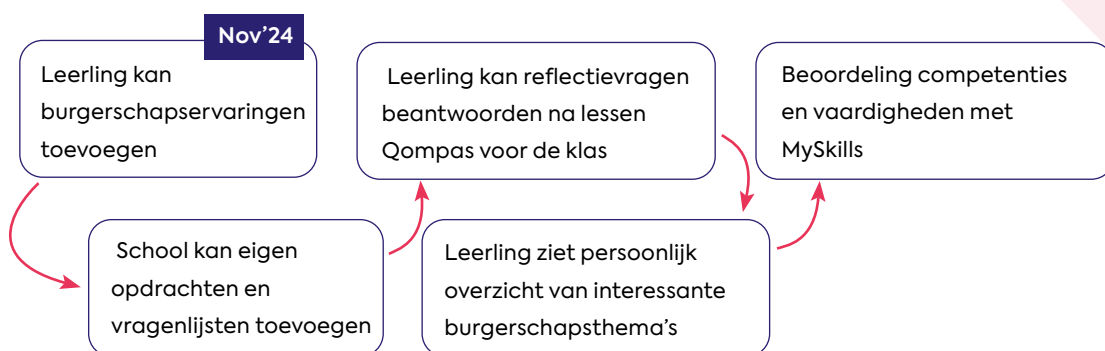
Interessante thema's

Wanneer leerlingen ervaringen hebben toegevoegd of lessen uit Qompas voor de klas hebben gedaan en daarop gereflecteerd hebben, ontstaat er een overzicht van interessante burgerschapsthema's in het dossier inclusief een toelichting. Door het waarderen van activiteiten krijgt de leerling meer inzicht in thema's die hem wel of niet aanspreken en dit biedt begeleiders bovendien input voor loopbaangesprekken.

Meten van burgerschap

De school geeft in dit onderdeel aan welke burgerschapscompetenties en vaardigheden de leerling gaat ontwikkelen of verbeteren. Leerlingen en begeleiders geven zelf aan in hoeverre dit is gelukt. Ook dit onderdeel biedt waardevolle input voor een loopbaan- of ontwikkelgesprek en maakt burgerschapsonderwijs meetbaar.

Ontwikkeling burgerschapsdossier



Meer weten over
Qompas voor de klas?
Scan de QR-code.



Meer weten over
Qompas Burgerschap?
Mail naar info@qompas.nl